



 **eibe**  
Komplett begeistert

「Freizeit – unvergessliche  
Erlebnisse schaffen.」



# 「Willkommen bei eibe.」

## FAMILIENZEIT, SCHÖNSTE ZEIT!

Ob Tagesausflug oder Familienurlaub, sich gemeinsam fernab des Alltags eine Auszeit gönnen – Familienzeit ist wertvolle Zeit.

Damit ein perfekter Familientag gelingt und zum unvergesslichen Erlebnis wird, braucht es ein familienfreundliches Ausflugsziel, bei dem möglichst alle eine entspannte, genussvolle Zeit erleben können. Ein Ort, an dem die ganze Familie Spaß hat, wird in erster Linie am Angebot für die kleinen Besucher gemessen. Weshalb die jüngsten Familienmitglieder meist ein gehöriges Wörtchen mitzureden haben, wenn es um die Wahl des Ausflugszieles geht. Jeder Ausflug mit Kindern ist nur so gut, wie die vorhandenen Spielmöglichkeiten.

Kinder lieben Abenteuerspielplätze! Was gibt es Schöneres, als den eigenen Kindern zuzusehen, wie sie ihr Spiel gestalten und dabei glücklich sind? Ob Freizeiteinrichtung, Park, Indoor-Spielplatz oder die kleinen, feinen Plätze mit dem besonderen Etwas – im Gartenlokal, Hotel oder auf dem Campingplatz. Sie alle sorgen für ganz viel Glückseligkeit und unvergessliche Erinnerungen. Hierhin kommen die Gäste gerne zurück!

Die spannenden Erlebnisspielräume und fantasievollen Themenspielanlagen von eibe – für Draußen und Drinnen – sind ein Garant für unbeschwertem Spielspaß, bieten Herausforderung, sorgen für Bewegung und somit glückliche Kinder und zufriedene, entspannte Eltern.

Bei der Auswahl der Materialien und Rohstoffe, ebenso wie bei der Produktion und Bearbeitung unserer eibe Spielwelten, achten wir auf ökologische Nachhaltigkeit und Umweltfreundlichkeit. Spielgeräte im Freizeitbereich sind stark frequentiert und müssen daher einer hohen Auslastung standhalten, stabil und langlebig sein.

eibe Spielanlagen werden aus hochwertigen Hölzern gefertigt. Konstruktiver Holzschutz, Befestigungen aus Edelstahl und weitere hochwertige Materialien garantieren Robustheit, erstklassige Stabilität und Sicherheit.

Als Spezialist für individuelle Spielwelten können wir ganz auf die besonderen Gegebenheiten Ihres Standorts eingehen, nach Maß planen und fertigen.

Wir kennen die Trends, planen individuell, bauen nachhaltig und wertstabil Ihr Spielplatz-Highlight für den Familien-Freizeitbereich!



A low-angle photograph of three children in a forest. A girl in a pink shirt is on the left, a boy in a white shirt is in the center holding her hand, and another girl in a white shirt is on the right with her arm raised. They are standing on a large log. The background is filled with tall trees and a bright sky.

# Inhalt

Besuchen Sie uns auf  
[www.eibe.de](http://www.eibe.de)

Klettern & Balancieren	14
Turm- und Spielanlagen	26
Spielwelten	40
Sand- und Wasserspielplatz	58
Klassiker für jeden Spielplatz	62
Indoor-Abenteuer	70
Mit Bewegung durchstarten	76
Manufaktur für fantastische Ideen	80






Märchenparadies Heidelberg



Berggasthof Hochbühl



Campingplatz Lotsenhaus



Travemünde Planetenhaus



Technikmuseum Sinsheim



Jagdschloß Granitz





Campingplatz Booknus in Waabs



Flugzeug Stadt Düsseldorf



Neptune Hotels Resort Kos



Stadt Baden-Baden



Landesgartenschau Eutin



Gestüt Eutin



# 「Nachhaltigkeit & Umwelt.」

## **NACHHALTIGKEIT, UMWELTSCHUTZ, ÖKOBILANZ**

eibe ist ein echter „Umweltschutz-Pionier“. Uns als Unternehmen ist es wichtig, dass alle Produkte so nachhaltig und umweltschonend wie nur möglich entstehen. Vom Rohstoff Holz über den Produktionsweg bis hin zum Katalogdruck: Wir arbeiten ressourcenschonend, achten auf fair produzierte Materialien und legen Wert auf höchste Transparenz in allen Bereichen.

Wir haben es uns zur Aufgabe gemacht, Kinder zu mehr Aktivität zu motivieren. Das gelingt am besten mit durchdachten Spielkonzepten, der sinnvollen Integration neuer Trends und natürlichen, spannenden Materialien. Deshalb setzen wir auf Holz – und damit auf einen der vielfältigsten und nachhaltigsten Werkstoffe! Auch in Sachen Optik und Haptik ist Holz kaum zu übertreffen.

Als Baustoff zeichnet Holz sich vor allem durch lange Lebensdauer und geringen Pflegeaufwand aus. eibe Spielgeräte entstehen deshalb in ökologisch verträglichen Herstellungsverfahren.

- Für unsere Spielgeräte werden ausschließlich Hölzer aus europäischer Forstwirtschaft verwendet, die zu 100 % FSC®-COC-zertifiziert.
- Durch Wärmerückgewinnung und direkte Luftzufuhr Einsparung von Energiekosten sowie Emissionsreduzierung.
- Restholz, Späne und Schleifstaub werden zentral in die Vorratssilos und von dort in die firmeneigene Heizungsanlage transportiert. Der Wärmebedarf des gesamten Betriebes wird mit über 90 % abgedeckt.
- Einsatz resistenter Hölzer für den Außenbereich, chromfreie Imprägnierung nach DIN-Vorschriften.
- Erhöhung der Arbeitseffizienz durch kürzere Transportwege.
- Investition von Staplern mit Luftfiltern zur Luftreinhaltung in den Hallen.
- Umstellung der Stapler von Diesel auf Elektro.
- Austausch der Leuchten in den Produktions- und Lagerhallen durch Einsatz von LED-Leuchten.





## NATUR UND UMWELT – MAXIMALE PRIORITÄT FÜR EINE GUTE ZUKUNFT

Seit über 20 Jahren ist es uns eine Herzensangelegenheit, Spielgeräte und Spielanlagen so umweltfreundlich und nachhaltig wie möglich herzustellen. Deshalb setzen wir für unsere Produkte auf umweltschonende sowie ökologisch sinnvolle Materialien und verwenden nur schadstofffreie Rohstoffe. Als ehemalige Zimmerei sind wir echte Holz-Experten! Wir wissen also um den Wert des Rohstoffes und sind mit strengen Verarbeitungskriterien bestens vertraut.

Unser Hauptwerkstoff ist einer der besten Rohstoffe überhaupt, wenn es um CO<sub>2</sub>-Neutralität und Ressourcenschonung geht. Das schädliche Treibhausgas Kohlendioxid (CO<sub>2</sub>), das jeder Baum während seiner Wachstumsphase der Atmosphäre entzieht, wird als Kohlenstoff (C) in Holzprodukten über die gesamte Nutzungsdauer unschädlich gebunden. Ein eibe Spielgerät aus Holz wirkt somit über seinen gesamten Produktlebenszyklus hinweg wie eine CO<sub>2</sub>-Batterie.

Wir nutzen Holz vorwiegend in Form von Schnitt-, Kant- oder Rundholz. Lärchen-Brettschichtholz überzeugt dabei vor allem mit natürlicher Beständigkeit, ebenso wie Robinienholz, das auf Grund seiner Widerstandsfähigkeit ohne jede Behandlung im Außenbereich verbaut werden kann. An unseren Produkten führen wir Langzeituntersuchungen durch und wir arbeiten aktiv im DIN/EN-Normenausschuss mit – denn Umweltschutz fängt schließlich schon bei der Produktentwicklung an!

## UNSERE ZERTIFIZIERUNGEN



Das Zeichen für verantwortungsvolle Waldbirtschaft



## UNSERE MITGLIEDSCHAFTEN





# 「Höchster Spielwert – sicher & zuverlässig」

Bei eibe steht der Spielwert als zentrales Kriterium im Mittelpunkt unserer Unternehmensphilosophie. Denn nur, wenn jeder einzelne Aspekt, jede Anforderung an unsere Spielgeräte im Sinne eines echten Wertes erfüllt wird, sind wir zufrieden: Wenn eibe Spielwelten auf allen Ebenen wertvoll sind, haben wir unser Ziel erreicht.



## Diese Aspekte werden bei eibe gefördert:

- Fitness und Bewegungsfreude
- Soziale Kompetenz
- Kreativität und Fantasie
- Fein- und Grobmotorik
- Förderung aller Sinne
- Wissen und 3D-Denken
- Experimentierfreude
- Elemente erforschen
- Entspannung und Ordnungssinn
- Grundlagen des Zusammenlebens



## DER IDEALE PARTNER, WENN ES UM SICHERHEIT GEHT.

Nicht umsonst werden unsere Produkte in Deutschland produziert und auf Herz und Nieren geprüft, bevor sie zur Nutzung freigegeben werden.

Unsere Produkte sind zertifiziert und erfüllen alle erforderlichen EU-Normen. Denn schließlich liegt die Sicherheit unserer Kinder auch in unserer Hand.

### Das macht uns zuverlässig:

- Seit Jahrzehnten sind wir gerne persönlich für Sie vor Ort.
- Sorgfältige Projektsteuerung und proaktive Kommunikation.
- Die Wünsche unserer Kunden setzen wir innerhalb des Budgets und gewissenhaft um.
- Definierte und regelmäßig zertifizierte Qualitätsstandards nach ISO 9001.



hergestellt in  
DEUTSCHLAND



Unsere Sport-  
und Spielanlagen  
erfüllen die  
**DIN EN 1176**  
bzw.  
**DIN EN 16630**



# 「Der eibe Rundum-Service.」

## QUALITÄT BEI PRODUKTEN, LEISTUNG UND BERATUNG.

eibe bietet professionellen Rundum-Service von der Planung bis zur Montage. Ihre Wünsche werden von Spezialisten in kreative Komplett-Konzept umgesetzt. Mit Ihnen gemeinsam fixieren wir Projekt-Etappen und ermitteln Kosten. Spielwert, Attraktivität, pädagogischer Anspruch sind ebenso wichtige Planungsfaktoren wie Langlebigkeit, Sicherheit und ökologische Nachhaltigkeit. Wir von eibe sind kompetenter Ansprechpartner - auch wenn besondere standortspezifische Anforderungen oder spezielle Zielgruppen berücksichtigt werden müssen.


Wir bieten Ihnen Full-Service: Von A bis Z, international und mit weltweit agierenden Partnern direkt vor Ort:

- Rundum fachkundige, persönliche Beratung
- Individuelle und kreative Konzeptentwicklung
- Durchdachte Spielplatzplanung nach internationalen Richtlinien
- Professionelles Projektmanagement und termingerechte Realisierung
- Maßgeschneiderte Finanzierung nach Ihren Bedürfnissen
- Das Rundum-sorglos-Paket: unser eibe Premiumservice – Spielplatzinspektionen durch den Profi



## ZERTIFIZIERTE INSPEKTIONEN von Kinderspielplätzen mit dem eibe Premiumservice

Nach der Bundesarbeitsgemeinschaft (BAG) weisen acht von zehn Spielplätzen in Deutschland einen mangelhaften Sicherheitsstandard auf. Jeder Spielplatzbetreiber ist aber dazu verpflichtet, Spielplatzkontrollen und Wartungen regelmäßig durchzuführen, um die Sicherheit spielender Kinder zu gewährleisten. Der eibe Premiumservice nimmt Ihnen diese Verantwortung ab. Profitieren Sie von unserem eibe Rundum-Sicherheitservice!



**eibe Premiumservice**  
Zertifizierte Inspektionen von Kinderspielplätzen nach DIN EN 1176



Mehr zum Thema lesen Sie hier:  
[www.eibe.de/service/eibe-premium-service](http://www.eibe.de/service/eibe-premium-service)

## abcfinance

### Finanzierung von Spielplätzen

Unsere Finanzierungslösung abcfinance bietet Ihnen maßgeschneiderte Leasing- und Mietkaufmodelle.

Profitieren Sie von mehr als vier Jahrzehnten Branchenerfahrung im bankenunabhängigen Leasing.

abcfinance ist Ihr zuverlässiger Partner von Schonung liquidierbarer Mittel bis hin zu speziellen Finanzierungsoptionen für Kommunen und gewerblichen Betreibern.



**eibe Finanzierungsservice**  
für gewerbliche und kommunale Spielplätze

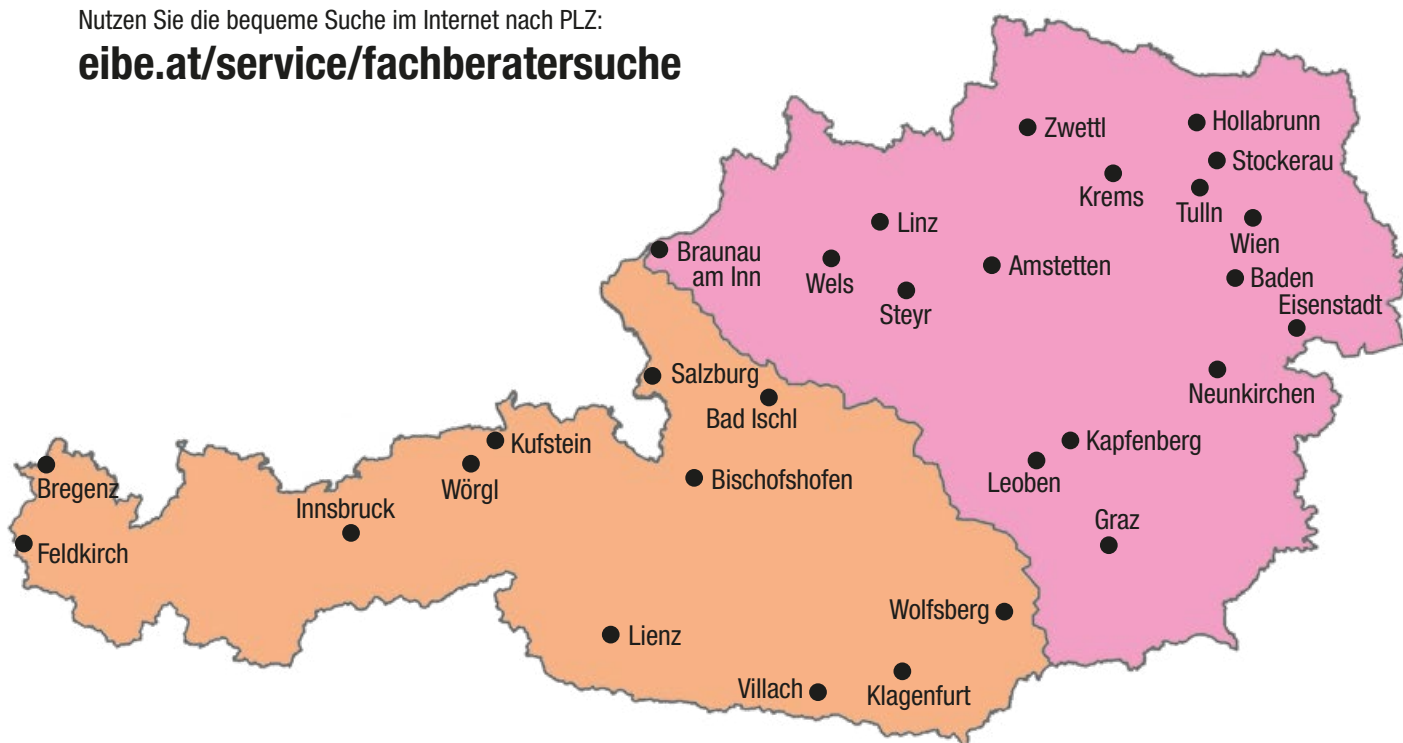
Mehr zum Thema lesen Sie hier:  
[www.eibe.de/service/finanzierung](http://www.eibe.de/service/finanzierung)



# Fachberater

Nutzen Sie die bequeme Suche im Internet nach PLZ:

**[eibe.at/service/fachbersuch](http://eibe.at/service/fachbersuch)**



Tel. **0732 710 148**

Mo. - Do. 8 - 17 Uhr, Fr. 8 - 15 Uhr

Fax **0732 710 148 89**

Bei eibe sind Sie immer bestens beraten! Unsere kompetenten Fachberater unterstützen Sie während jeder Phase Ihres Projekts. Von der Idee über die Planung bis hin zur Bestellung, Lieferung und Montage. Gerne persönlich und vor Ort. Unsere Fachberater verfügen über Ausschreibungskompetenz für öffentliche Projekte. Gemeinsam mit Ihnen entwickeln sie Konzepte für Ihre Bedürfnisse.



# eibe Newsletter

## Jetzt abonnieren:

Bleiben Sie immer auf dem Laufenden! Wer den eibe Newsletter abonniert, ist gut beraten. Sie erhalten regelmäßig elektronische Post zu neusten Innovationen, attraktiven Aktionen und spannende Projekte – und wir empfehlen Ihnen interessante und thematisch relevante Blogartikel.

Jetzt den  
eibe Newsletter  
anfordern



## DIE eibe ONLINE-WELT:

- eibe Website: alle Kataloge als Blätterkatalog
- Direkte Shopverknüpfung zum eibe Online-Shop
- Technische Daten inkl. Datenblätter
- eibe Blog: vielseitige Beiträge
- Newsletter
- Facebook, LinkedIn und mehr





# 「Klettern & Balancieren – hier darf wild um die Wette geklettert werden!」







Kletterparcours InMotion Park, Steinberg am See





### unique Spielanlage Titanos

#### Infobox

Mindest-Raum:	2199x1310x448 cm
freie Fallhöhe:	268 cm
Fallschutz netto:	80,5 m <sup>2</sup>
Fundamente:	21x OF oder 14x FFK + 7x OF

5 25 060 011 00	NH kdi
5 25 060 031 00	Lärche natur
5 25 060 041 00	Lärche BSH, Lärche
5 25 060 041 06	Lärche BSH grün, Lärche



Kombination aus  
activtrail + unique



### unique Spielanlage Ramiris

#### Infobox

Mindest-Raum:	1096x1618x398 cm
freie Fallhöhe:	218 cm
Fallschutz netto:	
Fundamente:	38x OF oder 31x FFK + 7x OF

5 25 151 011 00	NH kdi
5 25 151 031 00	Lärche natur
5 25 151 041 00	Lärche BSH, Lärche
5 25 151 041 06	Lärche BSH grün, Lärche

Weitere  
Kletteranlagen







**active trail  
Kombination 07**

**Infobox**

Mindest-Raum:	985x1458x279 cm
freie Fallhöhe:	99 cm
Fallschutz netto:	27,0 m <sup>2</sup>
Fundamente:	11x OF + 8x FFK

- 5 25 046 011 00 NH kdi
- 5 25 046 031 00 Lärche natur
- ① 5 25 046 041 00 Lärche BSH, Lärche

Weitere  
Kletteranlagen



**active trail  
Kombination 02**

**Infobox**

Mindest-Raum:	891x846x230 cm
freie Fallhöhe:	50 cm
Fallschutz netto:	-
Fundamente:	9x OF + 2x FFK

- 5 25 041 011 00 NH kdi
- 5 25 041 031 00 Lärche natur
- ① 5 25 041 041 00 Lärche BSH, Lärche







**tough trail**  
**Spielanlage Jump Contest**

**Infobox**

Mindest-Raum:	915x1395x368 cm
freie Fallhöhe:	188 cm
Fallschutz netto:	62,5 m <sup>2</sup>
Fundamente:	25x OF oder 11x OF + 14x FFk

**Java Concrete**

- 5 25 701 011 00 NH kdi
- 5 25 701 031 00 Lärche natur
- 5 25 701 041 00 Lärche BSH, Lärche



**Urban Graffiti**

- 5 25 701 011 72 NH kdi
- 5 25 701 031 72 Lärche natur
- 5 25 701 041 72 Lärche BSH, Lärche



**Black Pattern**

- 5 25 701 011 91 NH kdi
- 5 25 701 031 91 Lärche natur
- 5 25 701 041 91 Lärche BSH, Lärche







Weitere  
Kletteranlagen



**tough trail**  
Spielanlage Turntillburn

**Infobox**

Mindest-Raum:	1524x1429x464 cm
freie Fallhöhe:	284 cm
Fallschutz netto:	126,5 m <sup>2</sup>
Fundamente:	37x OF oder 2x OF + 35 FFK

**Java Concrete**

- 5 25 704 011 00 NH kdi
- 5 25 704 031 00 Lärche natur
- 5 25 704 041 00 Lärche BSH, Lärche

**Urban Graffiti**

- 5 25 704 011 72 NH kdi
- 5 25 704 031 72 Lärche natur
- ① 5 25 704 041 72 Lärche BSH, Lärche

**Black Pattern**

- 5 25 704 011 91 NH kdi
- 5 25 704 031 91 Lärche natur
- 5 25 704 041 91 Lärche BSH, Lärche





①

**Quirls bringen  
Dynamik und Tempo  
ins Spiel!**

Weitere  
Kletteranlagen



## climbo Kletterkombination Yuki

### Infobox

Mindest-Raum:	771x494x362 cm
freie Fallhöhe:	130 cm
Fallschutz netto:	28,5 m <sup>2</sup>
Fundamente:	6x OF oder 5x FFg + 1 OF

5 25 908 011 00	NH kdi
5 25 908 031 00	Lärche natur
① 5 25 908 041 00	Lärche BSH



①



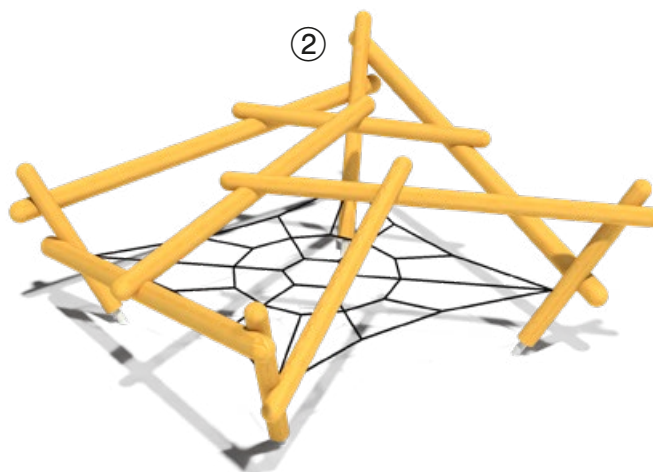
## climbo Kletteranlage Terion

### Infobox

Mindest-Raum:	734x719x350 cm
freie Fallhöhe:	145 cm
Fallschutz netto:	35,0 m <sup>2</sup>
Fundamente:	4x OF

① 5 25 065 011 00	NH kdi
5 25 065 031 00	Lärche natur
② 5 25 065 041 00	Lärche BSH
5 25 065 041 06	Lärche BSH grün

②








**climbo**  
Kletterkombination Kaya

**Infobox**

Mindest-Raum:	1204x1169x392 cm
freie Fallhöhe:	297 cm
Fallschutz netto:	72,5 m <sup>2</sup>
Fundamente:	15x OF oder 13 FFg + 2x FFK

5 25 910 011 00	NH kdi
5 25 910 031 00	Lärche natur
① 5 25 910 041 00	Lärche BSH







1



**paradiso**  
**Spielanlage Crona**

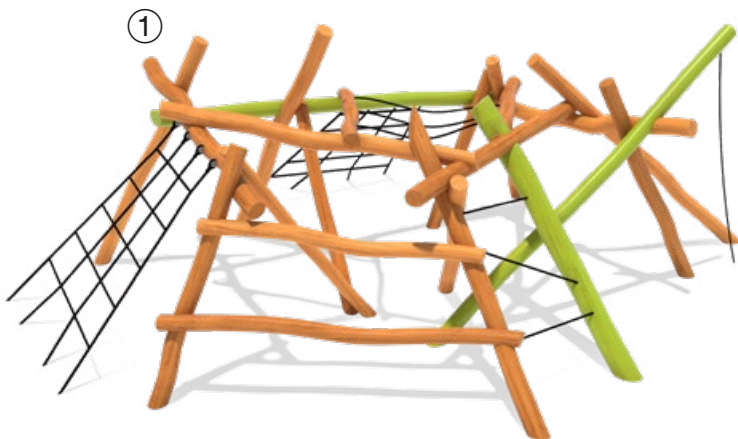
**Infobox**

Mindest-Raum:	1075x620x400 cm
freie Fallhöhe:	220 cm
Fallschutz netto:	54,0 m <sup>2</sup>
Fundamente:	14x OF

- ① 5 45 097 053 06 **Robinie geölt**
- 5 45 097 063 00 **Robinie natur**



1



1



**paradiso**  
**Spielanlage Kletterwald Ema**

**Infobox**

Mindest-Raum:	940x780x390 cm
freie Fallhöhe:	210 cm
Fallschutz netto:	58,0 m <sup>2</sup>
Fundamente:	21x OF

- ① 5 45 083 053 06 **Robinie geölt**
- 5 45 083 063 00 **Robinie natur**







**paradiso**  
**Lauffrommel Wim**

**Infobox**

Mindest-Raum:	430x330x240 cm
freie Fallhöhe:	60 cm
Fallschutz netto:	14,0 m <sup>2</sup>
Fundamente:	2x OF

- ① 5 45 348 053 06 **Robinie geölt**
- 5 45 348 063 00 **Robinie natur**



①

Weitere  
Kletteranlagen



①



**paradiso**  
**Drehbalken Ola**

**Infobox**

Mindest-Raum:	600x316x300 cm
freie Fallhöhe:	45 cm
Fallschutz netto:	17,0 m <sup>2</sup>
Fundamente:	2x OF

- ① 5 45 128 053 06 **Robinie geölt**
- 5 45 128 063 00 **Robinie natur**




**paradiso**  
**Spielanlage Klettergarten**

**Infobox**

Mindest-Raum:	723x562x362 cm
freie Fallhöhe:	175 cm
Fallschutz netto:	29,0 m <sup>2</sup>
Fundamente:	10x OF

- ① 5 45 279 053 06 **Robinie geölt**
- 5 45 279 063 00 **Robinie natur**

①



**paradiso**  
**Spielparcours Osawina**

**Infobox**

Mindest-Raum:	1232x453x231 cm
freie Fallhöhe:	51 cm
Fallschutz netto:	43,0 m <sup>2</sup>
Fundamente:	6x OF

- ① 5 45 177 053 06 **Robinie geölt**
- 5 45 177 063 00 **Robinie natur**





## Seilkuppel Midi

### Infobox

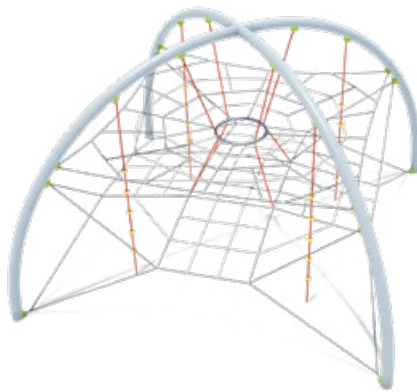
Mindest-Raum: 950x950x371 cm

freie Fallhöhe: 191 cm

Fallschutz netto: 56,0 m<sup>2</sup>

Fundamente: 4x OF

5 55 642 0 Stahl Pulver, PP, PA, VA



Weitere  
Kletteranlagen



Höhe 6,50 m



## Kletterpyramide 650

### Infobox

Mindest-Raum: Ø 1235x650 cm

freie Fallhöhe: 200 cm

Fallschutz netto: 120,0 m<sup>2</sup>

Fundamente: 9x OF

5 55 626 0 Stahlseil, Stahl



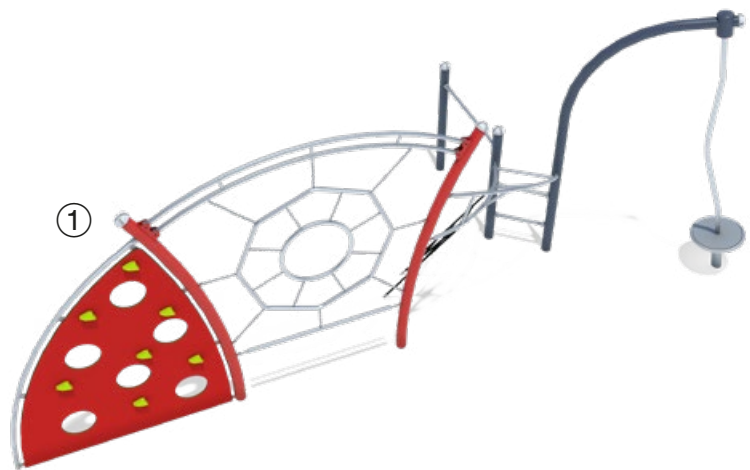


**Kletteranlage  
TeenCity Telesto**

**Infobox**

Mindest-Raum:	940x580x466 cm
freie Fallhöhe:	238 cm
Fallschutz netto:	41,0 m <sup>2</sup>
Fundamente:	8x OF

- ① 5 52 018 143 08 **Stahl Pulver rot**
- 5 52 018 143 09 **Stahl Pulver iguana**



**Kletteranlage  
TeenCity Pan**

**Infobox**

Mindest-Raum:	1236x646x467 cm
freie Fallhöhe:	250 cm
Fallschutz netto:	50,0 m <sup>2</sup>
Fundamente:	8x OF

- 5 52 048 143 08 **Stahl Pulver rot**
- ① 5 52 048 143 09 **Stahl Pulver iguana**





# 「Hoch hinaus – Turm- und Spielanlagen!」

Bietigheim-Bissingen







Ashkelon, Israel





Weitere Spielanlagen



①



Rutsche PH 145 cm  
bitte extra bestellen!

Wendelrutsche  
PH 445 cm bitte  
extra bestellen!



## unique Spielanlage Artur, Solo

### Infobox

Mindest-Raum:	1531 x 1052 x 753 cm
freie Fallhöhe:	295 cm
Fallschutz netto:	70,0 m <sup>2</sup>
Fundamente:	25x 0F oder 25x FFK

5 25 152 011 00	NH kdi
5 25 152 031 00	Lärche natur
① 5 25 152 041 00	Lärche BSH, Lärche
5 25 152 041 06	Lärche BSH grün, Lärche

Wählen Sie Ihre Anbaurutschen:



A	5 40 101 101 31	GFK iguana	PH 145 cm
B	5 40 101 111 31	GFK iguana mit VA-Belag	PH 145 cm
C	5 40 101 121 00	Edelstahl	PH 145 cm

Wählen Sie Ihre Wendelröhrenrutsche 360°:



① D	5 40 123 101 31	GFK iguana	PH 445 cm
E	5 40 123 121 00	Edelstahl	PH 445 cm





7 Meter Höhe!

5 Spieltafeln  
zum Entdecken



**unique**  
Spielanlage Mentras, Solo

**Infobox**

Mindest-Raum:	1340x990x815 cm
freie Fallhöhe:	295 cm
Fallschutz netto:	78,0 m <sup>2</sup>
Fundamente:	17x OF oder 17x FFK

5 25 085 011 00	NH kdi
5 25 085 031 00	Lärche natur
① 5 25 085 041 00	Lärche BSH, Lärche
② 5 25 085 041 06	Lärche BSH grün, Lärche

Wählen Sie Ihre Anbauaufschiebe:



Ⓐ 5 40 101 101 31	GFK iguana	PH 145 cm
Ⓑ 5 40 101 111 31	GFK iguana mit VA-Belag	PH 145 cm
Ⓒ 5 40 101 121 00	Edelstahl	PH 145 cm

Wendelanbauaufschiebe, rechts gewendelt:



Ⓓ 5 40 111 121 00	Edelstahl	PH 295 cm
-------------------	-----------	-----------

Wendelröhrenanbauaufschiebe, links gewendelt:



Ⓔ 5 40 123 101 31	GFK iguana	PH 445 cm
Ⓕ 5 40 123 121 00	Edelstahl	PH 445 cm







①

Weitere Spielanlagen

Rutsche bitte extra bestellen!



**unique**  
**Spielanlage Taran, Solo**

**Infobox**

Mindest-Raum:	1126x786x426 cm
freie Fallhöhe:	234 cm
Fallschutz netto:	52,0 m <sup>2</sup>
Fundamente:	16x OF oder 11x FFK + 1x FFg + 4x OF

5 25 148 011 00	NH kdi
5 25 148 031 00	Lärche natur
① 5 25 148 041 00	Lärche BSH, Lärche
5 25 148 041 06	Lärche BSH grün, Lärche

Wählen Sie Ihre Anbauursche:



① A 5 40 101 101 31	GFK iguana	PH 145 cm
B 5 40 101 111 31	GFK iguana mit VA-Belag	PH 145 cm
C 5 40 101 121 00	Edelstahl	PH 145 cm







**unique**  
**Spielanlage Aylen, Solo**

**Infobox**

Mindest-Raum:	679x1038x398 cm
freie Fallhöhe:	218 cm
Fallschutz netto:	42,0 m <sup>2</sup>
Fundamente:	13x OF oder 13x FFk

5 25 141 011 00	NH kdi
5 25 141 031 00	Lärche natur
① 5 25 141 041 00	Lärche BSH, Lärche
5 25 141 041 06	Lärche BSH grün, Lärche



Rutsche bitte  
extra bestellen!



Wählen Sie Ihre Anbaurutsche:

Ⓐ 5 40 101 101 31	GFK iguana	PH 145 cm
Ⓑ 5 40 101 111 31	GFK iguana mit VA-Belag	PH 145 cm
Ⓒ 5 40 101 121 00	Edelstahl	PH 145 cm

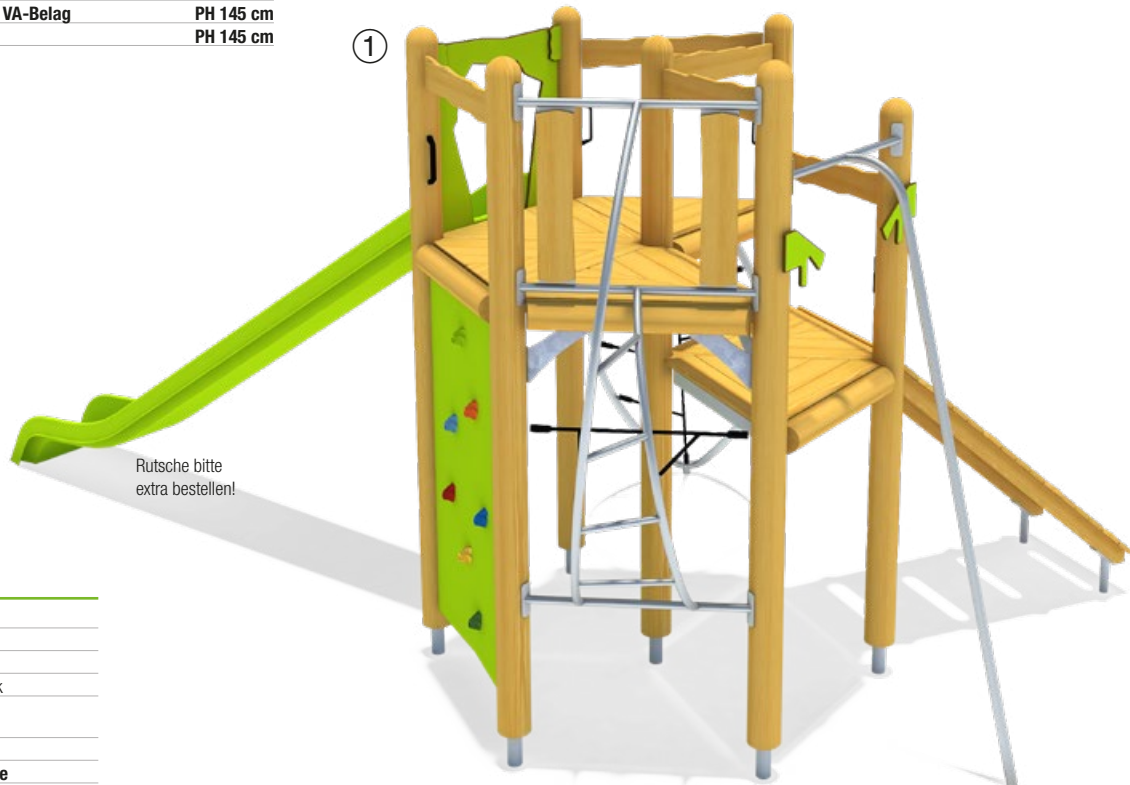


**unique**  
**Spielanlage Lycon 1, Solo**

**Infobox**

Mindest-Raum:	957x699x375 cm
freie Fallhöhe:	195 cm
Fallschutz netto:	41,0 m <sup>2</sup>
Fundamente:	11x OF oder 11x FFk

5 25 075 011 00	NH kdi
5 25 075 031 00	Lärche natur
① 5 25 075 041 00	Lärche BSH, Lärche
5 25 075 041 06	Lärche BSH grün, Lärche

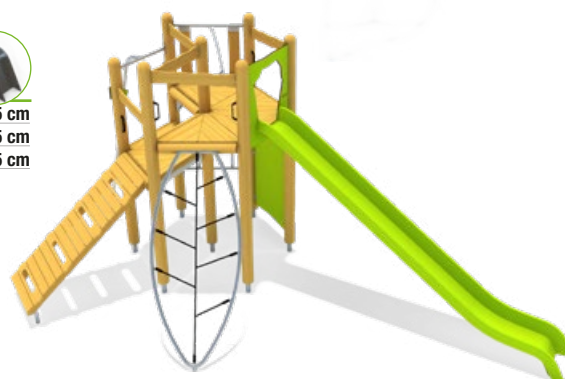


Rutsche bitte  
extra bestellen!



Wählen Sie Ihre Anbaurutsche:

Ⓐ 5 40 102 101 31	GFK iguana	PH 195 cm
Ⓑ 5 40 102 111 31	GFK iguana mit VA-Belag	PH 195 cm
Ⓒ 5 40 102 121 00	Edelstahl	PH 195 cm







**Röhrenrutsche auch in  
Edelstahl wählbar**



**ecorino  
Spielanlage Denali, Solo**

**Infobox**

Mindest-Raum:	1398x1348x497 cm
freie Fallhöhe:	285 cm
Fallschutz netto:	97,0 m <sup>2</sup>
Fundamente:	26x OF oder 26x FFK

- 5 11 511 011 00 **NH kdi**
- 5 11 511 031 00 **Lärche natur**
- ① 5 11 511 041 00 **Lärche BSH, Lärche**

*Wählen Sie Ihre Anbaurutsche:*

<b>A</b> 5 40 101 101 31	<b>GFK iguana</b>	<b>PH 145 cm</b>
<b>B</b> 5 40 101 111 31	<b>GFK iguana mit VA-Belag</b>	<b>PH 145 cm</b>
<b>C</b> 5 40 101 121 00	<b>Edelstahl</b>	<b>PH 145 cm</b>
<b>A</b> 5 40 102 101 31	<b>GFK iguana</b>	<b>PH 195 cm</b>
<b>B</b> 5 40 102 111 31	<b>GFK iguana mit VA-Belag</b>	<b>PH 195 cm</b>
<b>C</b> 5 40 102 121 00	<b>Edelstahl</b>	<b>PH 195 cm</b>

*Wählen Sie Ihre Röhrenrutsche:*

<b>D</b> 5 40 116 101 31	<b>GFK iguana</b>	<b>PH 295 cm</b>
<b>E</b> 5 40 116 121 00	<b>Edelstahl</b>	<b>PH 295 cm</b>



Alle Holzpfosten sind auch in Metall erhältlich – fragen Sie Ihren Fachberater!





Rutsche bitte extra bestellen!




**ecorino**  
Spielanlage Pizol, Solo

**Infobox**

Mindest-Raum:	975x837x340 cm
freie Fallhöhe:	146 cm
Fallschutz netto:	40,0 m <sup>2</sup>
Fundamente:	17x OF oder 10x FFk + 2x FFr + 5x OF

- 5 11 540 011 00 NH kdi
- 5 11 540 031 00 Lärche natur
- ① 5 11 540 041 00 Lärche BSH, Lärche



Wählen Sie Ihre Anbaurutsche:

- |   |                 |                         |           |
|---|-----------------|-------------------------|-----------|
| Ⓐ | 5 40 101 101 31 | GFK iguana              | PH 145 cm |
| Ⓑ | 5 40 101 111 31 | GFK iguana mit VA-Belag | PH 145 cm |
| Ⓒ | 5 40 101 121 00 | Edelstahl               | PH 145 cm |

Weitere Spielanlagen



Rutsche bitte extra bestellen!



**ecorino**  
Spielanlage Similaun, Solo

**Infobox**

Mindest-Raum:	1076x954x406 cm
freie Fallhöhe:	290 cm
Fallschutz netto:	52,0 m <sup>2</sup>
Fundamente:	20x OF oder 12x FFk + 2x FFr + 6x OF

- 5 11 541 011 00 NH kdi
- 5 11 541 031 00 Lärche natur
- ① 5 11 541 041 00 Lärche BSH, Lärche

**Besonders herausfordernd:  
Auf- und Übergänge  
für außergewöhnliche  
Wege**

Rutsche bitte extra bestellen!

- 5 40 107 111 31 GFK iguana mit VA-Belag PH 195 cm





「Mehr Natur  
für jeden Ort!」

Abenteuerspielplatz Landal-Miggenberg, Niederlande





Mühlenspielplatz, Brombachsee





**paradiso**  
Spielanlage Bo, Solo

**Infobox**

Mindest-Raum:	1389x1120x379 cm
freie Fallhöhe:	175 cm
Fallschutz netto:	93,0 m <sup>2</sup>
Fundamente:	30x 0F

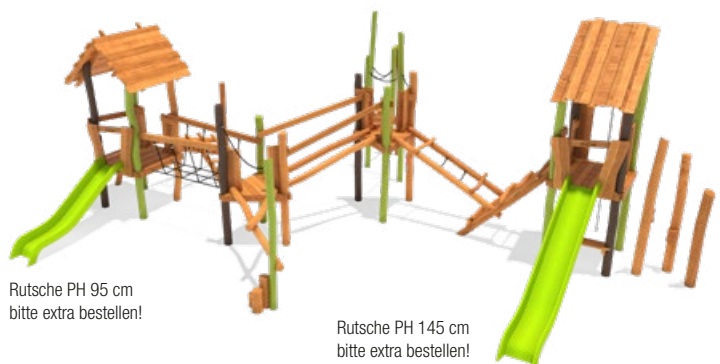
- ① 5 45 325 053 06 Robinie geölt
- 5 45 325 063 00 Robinie natur



**Klettern, steigen,  
balancieren – auf  
spannenden Pfäden von  
Baumhaus zu Baumhaus**

Wählen Sie Ihre Anbaurutsche:

	<b>A</b> 5 40 185 101 31 GFK iguana	PH 95 cm
	<b>B</b> 5 40 185 111 31 GFK iguana mit VA-Belag	PH 95 cm
	<b>C</b> 5 40 185 121 00 Edelstahl	PH 95 cm
	<b>A</b> 5 40 101 101 31 GFK iguana	PH 145 cm
	<b>B</b> 5 40 101 111 31 GFK iguana mit VA-Belag	PH 145 cm
	<b>C</b> 5 40 101 121 00 Edelstahl	PH 145 cm



Rutsche PH 95 cm  
bitte extra bestellen!

Rutsche PH 145 cm  
bitte extra bestellen!





Rutsche bitte  
extra bestellen!



**paradiso**  
Spielanlage Andro, Solo

**Infobox**

Mindest-Raum:	1029x543x448 cm
freie Fallhöhe:	218 cm
Fallschutz netto:	52,5 m <sup>2</sup>
Fundamente:	9x OF

- ① 5 45 368 053 06 **Robinie geölt**
- 5 45 368 063 00 **Robinie natur**



**paradiso**  
Spielanlage Winja

**Infobox**

Mindest-Raum:	535x476x220 cm
freie Fallhöhe:	60 cm
Fallschutz netto:	21,0 m <sup>2</sup>
Fundamente:	-

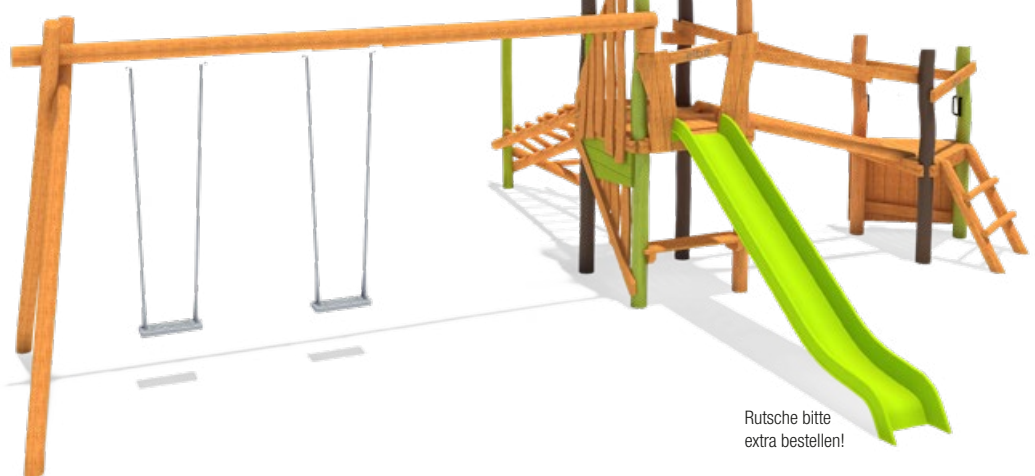
- ① 5 45 012 053 06 **Robinie geölt**
- 5 45 012 063 00 **Robinie natur**



Wählen Sie Ihre Anbaursche:

A	5 40 101 101 31	GFK iguana	PH 145 cm
B	5 40 101 111 31	GFK iguana mit VA-Belag	PH 145 cm
C	5 40 101 121 00	Edelstahl	PH 145 cm

Weitere  
Spielanlagen



Rutsche bitte  
extra bestellen!



**paradiso**  
Spielanlage Bent, Solo

**Infobox**

Mindest-Raum:	1073x1054x470 cm
freie Fallhöhe:	145 cm
Fallschutz netto:	107,5 m <sup>2</sup>
Fundamente:	13x OF

- ① 5 45 369 053 06 **Robinie geölt**
- 5 45 369 063 00 **Robinie natur**



Wählen Sie Ihre Anbaursche:

A	5 40 101 101 31	GFK iguana	PH 145 cm
B	5 40 101 111 31	GFK iguana mit VA-Belag	PH 145 cm
C	5 40 101 121 00	Edelstahl	PH 145 cm









Der Baum der Weisen spornt zur Ausdauer an und gibt Kraft. Mit Klettersteigen, Rutsche, Schaukel, Sinneselementen und vielem mehr.



**paradiso**  
**Spielanlage Baum der Weisen**

**Infobox**

Mindest-Raum:	1320x1270x750 cm
freie Fallhöhe:	230 cm
Fallschutz netto:	130,0 m <sup>2</sup>
Fundamente:	26x OF

Lieferung inklusive Rutsche

① 5 45 184 053 06	Robinie geölt
5 45 184 063 00	Robinie natur

①







「Spielwelten –  
unvergessliche  
Erlebnisse schaffen!」



Gemeindespilplatz Aub





Wir planen Ihr individuelles Projekt.





**unique  
Kutsche**

**Infobox**

Mindest-Raum:	614x468x360 cm
freie Fallhöhe:	180 cm
Fallschutz netto:	24,0 m <sup>2</sup>
Fundamente:	6x OF oder 6x FFK

- ① 5 20 023 011 04 NH kdi
- ② 5 20 023 021 04 Lärche BSH, Lärche



Weitere  
Themenspielanlagen



**unique  
Burganlage Charlton Castle, Solo**

**Infobox**

Mindest-Raum:	863x921x410 cm
freie Fallhöhe:	145 cm
Fallschutz netto:	43,0 m <sup>2</sup>
Fundamente:	15x OF oder 15x FFK

- 5 25 096 011 00 NH kdi
- 5 25 096 031 00 Lärche natur
- ① 5 25 096 041 00 Lärche BSH, Lärche
- 5 25 096 041 06 Lärche BSH grün, Lärche



Rutsche bitte  
extra bestellen!

Wählen Sie Ihre Anbaursuche:



- Ⓐ 5 40 101 101 22 GFK grau PH 145 cm
- Ⓑ 5 40 101 111 22 GFK grau mit VA-Belag PH 145 cm
- Ⓒ 5 40 101 121 00 Edelstahl PH 145 cm



# Die Festung der unbegrenzten Spielmöglichkeiten!



## unique Burganlage Kings Castle, Solo

### Infobox

Mindest-Raum:	1921x1557x805 cm
freie Fallhöhe:	268 cm
Fallschutz netto:	156,0 m <sup>2</sup>
Fundamente:	48x OF oder 47x FFK + 1x FFG

5 25 100 011 00	NH kdi
5 25 100 031 00	Lärche natur
① 5 25 100 041 00	Lärche BSH, Lärche
5 25 100 041 06	Lärche BSH grün, Lärche

Wendelröhrenbau rutsche,  
links gewandelt:



① A 5 40 123 101 22	GFK grau	PH 445 cm
B 5 40 123 121 00	Edelstahl	PH 445 cm

①



Rutsche bitte  
extra bestellen!



## Mehrfachfederwippe Planwagen

### Infobox

Mindest-Raum:	450x420x263 cm
freie Fallhöhe:	83 cm
Fallschutz netto:	17,0 m <sup>2</sup>
Fundamente:	4x 5632280 + 4x OF

5 67 120 0	NH kdi
------------	--------







**unique**  
**Spielschiff Katamaran**

Infobox	
Mindest-Raum:	802x697x545 cm
freie Fallhöhe:	149 cm
Fallschutz netto:	41,0 m <sup>2</sup>
Fundamente:	7x OF oder 8x FFk + 4x FFg

- ① 5 59 153 011 00 NH kdi
- 5 59 153 031 00 Lärche natur
- 5 59 153 041 00 Lärche

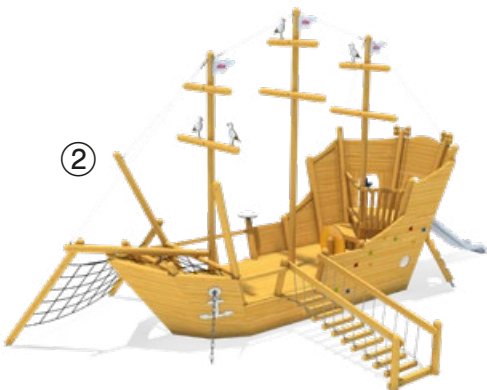
**Weitere Themenspielanlagen**



**unique**  
**Spielschiff Santa Maria, Solo**

Infobox	
Mindest-Raum:	1532x965x602 cm
freie Fallhöhe:	211 cm
Fallschutz netto:	73,0 m <sup>2</sup>
Fundamente:	8x OF oder 8x FFk + 13x FFg

- ① 5 59 151 011 00 NH kdi
- 5 59 151 031 00 Lärche natur
- ② 5 59 151 041 00 Lärche BSH, Lärche





# Die Welt ist bunt: Fröhliche Farben für alle!

Egal, ob an Land oder am Meer - finden Sie das passende Farbkonzept!



Meer



Wiese



## Windsurfer klein

### Infobox

Mindest-Raum:	Ø 472x226 cm
freie Fallhöhe:	46 cm
Fallschutz netto:	18,0 m <sup>2</sup>
Fundamente:	1x OF

5 67 259 0 VA, HPL, HDPE







「eibe Flotte!」

Wir planen Ihr individuelles Projekt – und setzen es um!







18 Teile



climbo Dekoration Piraten für Primo Victoria

5 59 157 0

HPL

Primo Victoria

5 59 154



Tiefseekletterspaß  
oder eintauchen in  
die Welt der Sinne!



Video unter  
[www.eibe.de](http://www.eibe.de)




### paradiso Spielfisch Lohi

#### Infobox

Mindest-Raum:	818x849x245 cm
freie Fallhöhe:	195 cm
Fallschutz netto:	44,0 m <sup>2</sup>
Fundamente:	19x OF oder 19x FFK

① 5 45 334 053 00	Robinie geölt
5 45 334 063 00	Robinie natur



Wir erstellen Ihr  
individuelles Projekt.

Beraten. Planen. Sparen.

**BERATUNG**  
VOR ORT



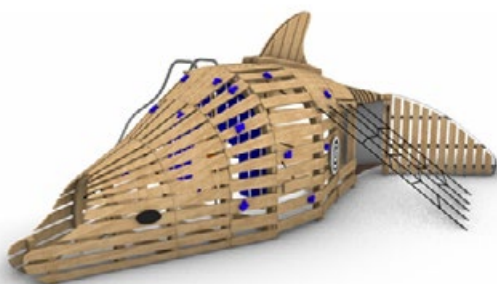




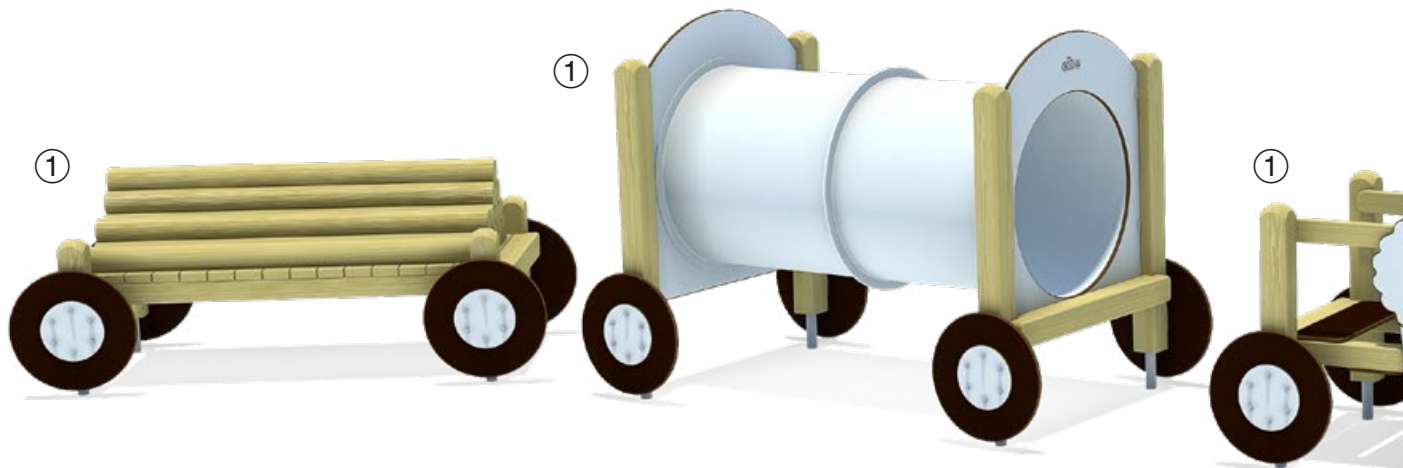
「Tauchen Sie ein  
in unsere kreative Welt!」



Welcher bauchige Freund passt in Ihr Projekt?







### playo Langholzwagen Ludwig

#### Infobox

Mindest-Raum:	471x376x260 cm
freie Fallhöhe:	80 cm
Fallschutz netto:	16,0 m <sup>2</sup>
Fundamente:	4x OF oder 4x FFK

① 5 11 051 011 00	NH kdi
5 11 051 031 00	Lärche natur
5 11 051 041 00	Lärche BSH, Lärche



### playo Tankwagen Tobias

#### Infobox

Mindest-Raum:	482x400x225 cm
freie Fallhöhe:	120 cm
Fallschutz netto:	17,5 m <sup>2</sup>
Fundamente:	4x OF oder 4x FFK

① 5 11 050 011 00	NH kdi
5 11 050 031 00	Lärche natur
5 11 050 041 00	Lärche BSH, Lärche





**VORSCHAU!**  
Ab Mitte 2022 erhältlich




**minimondo**  
Spielanlage Hundehütte

5 59 860 011 00 NH kdi  
5 59 860 041 00 Lärche BSH, Lärche

auch im  
Farbkonzept  
**Forest**



**Strawberry**




**playo**  
Leiterwagen Lukas

**Infobox**

Mindest-Raum:	471x376x225 cm
freie Fallhöhe:	45 cm
Fallschutz netto:	16,0 m <sup>2</sup>
Fundamente:	4x OF oder 4x FFK

① 5 11 049 011 00 NH kdi  
5 11 049 031 00 Lärche natur  
5 11 049 041 00 Lärche BSH, Lärche



**playo**  
Traktor Björn

**Infobox**

Mindest-Raum:	475x375x250 cm
freie Fallhöhe:	70 cm
Fallschutz netto:	16,0 m <sup>2</sup>
Fundamente:	6x OF oder 6x FFK

① 5 11 048 011 00 NH kdi  
5 11 048 031 00 Lärche natur  
5 11 048 041 00 Lärche BSH, Lärche







## ecorino Feuerwehrauto, Solo

### Infobox

Mindest-Raum:	1023x466x325 cm
freie Fallhöhe:	145 cm
Fallschutz netto:	39,5 m <sup>2</sup>
Fundamente:	19x OF oder 19x FFK

① 5 11 801 011 00	NH kdi
5 11 801 031 00	Lärche natur
5 11 801 041 00	Lärche BSH, Lärche

Wählen Sie Ihre Anbaurschen:



Ⓐ 5 40 101 101 26	GFK rot	PH 145 cm
Ⓑ 5 40 101 111 26	GFK rot mit VA-Belag	PH 145 cm
Ⓒ 5 40 101 121 00	Edelstahl	PH 145 cm

Weitere  
Themenspielanlagen



## ecorino Feuerwehrturm, Solo

### Infobox

Mindest-Raum:	1098x782x614 cm
freie Fallhöhe:	245 cm
Fallschutz netto:	43,5 m <sup>2</sup>
Fundamente:	4x OF oder 3x FFK + 1x OF

5 11 802 011 00	NH kdi
① 5 11 802 031 00	Lärche natur
5 11 802 041 00	Lärche BSH, Lärche



Wählen Sie Ihre Anbaurschen:



Ⓐ 5 40 101 101 26	GFK rot	PH 145 cm
Ⓑ 5 40 101 111 26	GFK rot mit VA-Belag	PH 145 cm
Ⓒ 5 40 101 121 00	Edelstahl	PH 145 cm

Wählen Sie Ihre Wendelröhrenrutsche 360°:

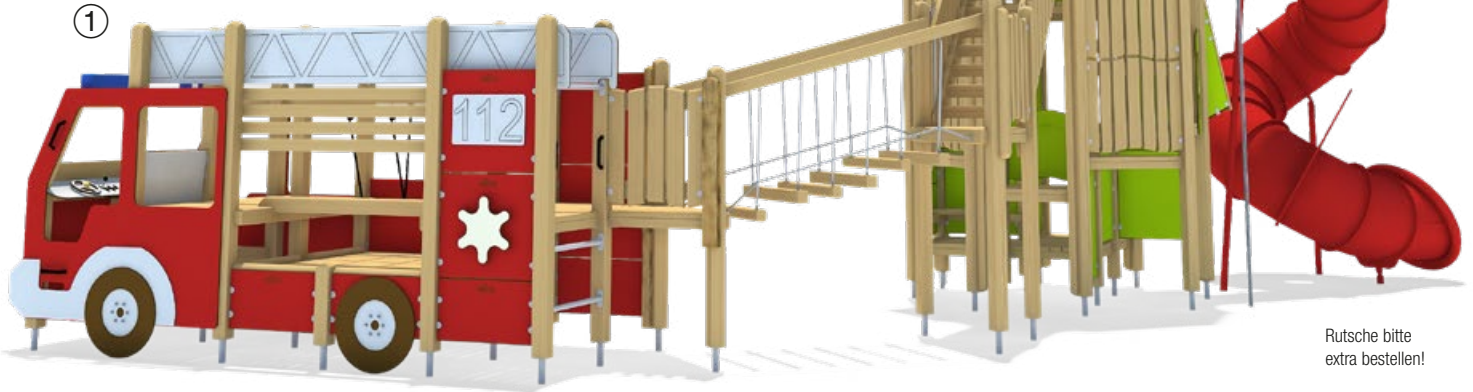


Ⓓ 5 40 121 101 26	GFK rot	PH 345 cm
Ⓔ 5 40 121 121 00	Edelstahl	PH 345 cm





Rutsche bitte extra bestellen!



①



**ecorino**  
Feuerwehr Kombination, Solo

**Infobox**

Mindest-Raum:	1232x1203x614 cm
freie Fallhöhe:	295 cm
Fallschutz netto:	72,5 m <sup>2</sup>
Fundamente:	27x OF oder 22x FFK + 4x OF

5 11 803 011 00	NH kdi
① 5 11 803 031 00	Lärche natur
5 11 803 041 00	Lärche BSH, Lärche

**Röhrenrutsche auch in  
Edelstahl wählbar**



Wählen Sie Ihre Wendelröhrenrutsche 360°:

① 5 40 121 101 26	GFK rot	PH 345 cm
⑤ 5 40 121 121 00	Edelstahl	PH 345 cm



**Federwippe Feuerlöscher**

**Infobox**

Mindest-Raum:	366x323x238 cm
freie Fallhöhe:	58 cm
Fallschutz netto:	5,5 m <sup>2</sup>
Fundamente:	1x 5591600 + 1x OF oder 1x 5632100 + 1x OF

5 67 255 0	Leimholz, MDF
------------	---------------

①



**ecorino**  
Feuerwehernetz

**Infobox**

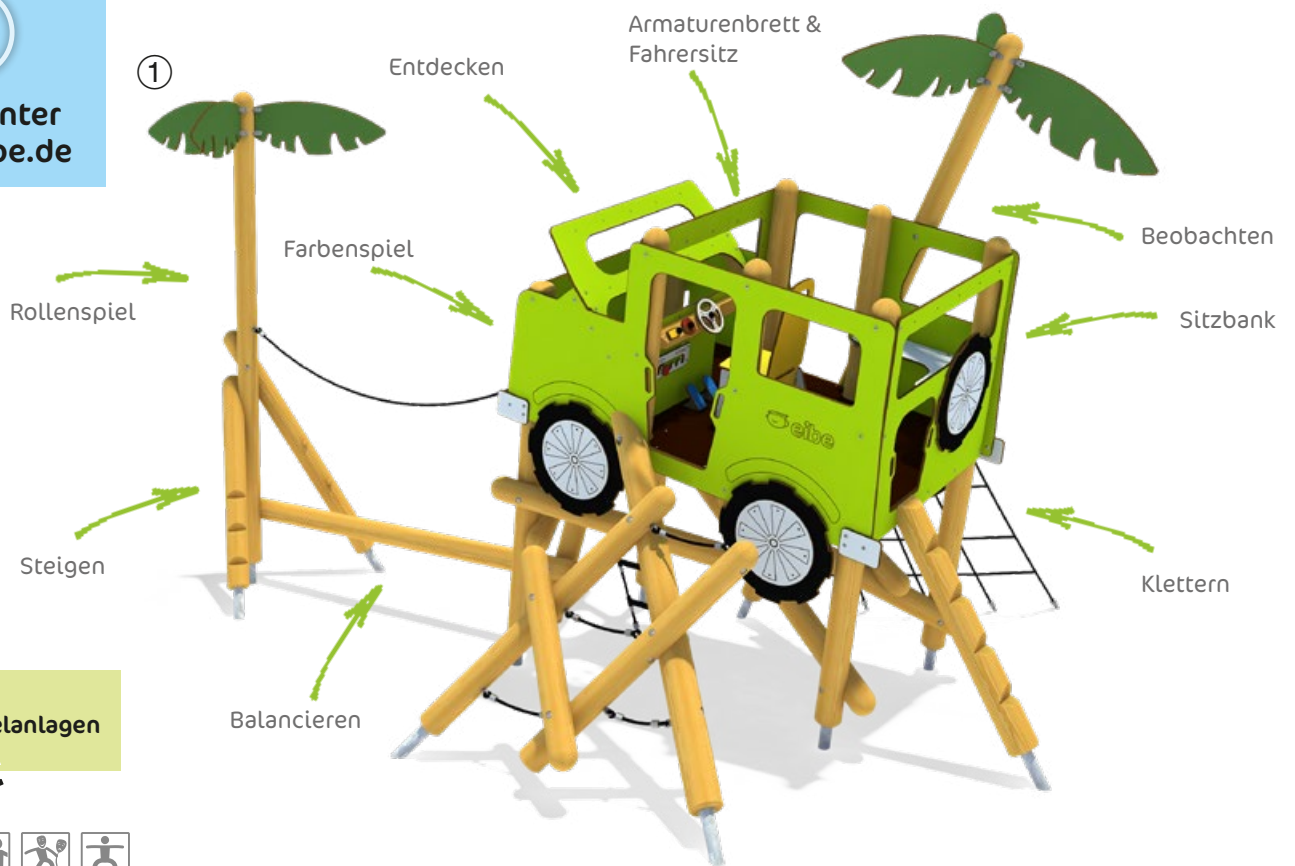
Mindest-Raum:	654x606x250 cm
freie Fallhöhe:	70 cm
Fallschutz netto:	25,5 m <sup>2</sup>
Fundamente:	6x OF


5 11 804 011 00	NH kdi
① 5 11 804 031 00	Lärche natur
5 11 804 041 00	Lärche BSH





  
**Video unter**  
[www.eibe.de](http://www.eibe.de)



**Weitere  
 Themenspielanlagen**




**climbo**  
**Spielanlage Geländewagen**

**Infobox**

Mindest-Raum:	878x718x385 cm
freie Fallhöhe:	198 cm
Fallschutz netto:	38,0 m <sup>2</sup>
Fundamente:	2x OF

5 59 159 011 00	NH kdi
5 59 159 031 00	Lärche natur
① 5 59 159 041 00	Lärche BSH, Lärche







Rutsche bitte  
extra bestellen!



**unique**  
**Spielanlage Isla de Patos, Solo**

**Infobox**

Mindest-Raum:	1169x951x459 cm
freie Fallhöhe:	218 cm
Fallschutz netto:	74,5 m²
Fundamente:	21x OF oder 17x FFK + 2x FFg + 2x OF

- 5 25 112 011 00 NH kdi
- 5 25 112 031 00 Lärche natur
- ① 5 25 112 041 00 Lärche BSH, Lärche
- 5 25 112 041 06 Lärche BSH grün, Lärche



Wählen Sie Ihre Anbaurutsche:

- Ⓐ 5 40 101 101 31 GFK iguana PH 145 cm
- Ⓑ 5 40 101 111 31 GFK iguana mit VA-Belag PH 145 cm
- Ⓒ 5 40 101 121 00 Edelstahl PH 145 cm



**unique**  
**Baumhaus**

**Infobox**

Mindest-Raum:	555x558x405 cm
freie Fallhöhe:	145 cm
Fallschutz netto:	25,5 m²
Fundamente:	6x OF oder 2x FFK + 4x OF

- ① 5 66 358 5 NH kdi
- 5 66 358 033 00 Lärche natur
- ② 5 66 358 043 00 Lärche BSH, Lärche





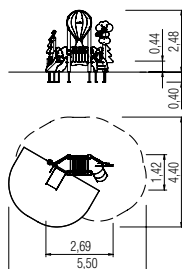


## minimondo Spielanlage Ballonfahrt

### Infobox

Mindest-Raum:	550x440x224 cm
freie Fallhöhe:	44 cm
Fallschutz netto:	7,5 m <sup>2</sup>
Fundamente:	8x OF oder 3x FFK + 5x FFR

5 59 859 011 00 NH kdi  
 ① 5 59 859 041 00 Lärche BSH, Lärche






「Jetzt geht's auf  
Entdeckungsreise!」





# 「Sand- und Wasserspielplatz!」





# Spritziges Vergnügen für Klein und Groß.



Eine langlebige  
Kombination:  
Wasserläufe aus  
Edelstahl mit Robinie.





Pumpe bitte extra bestellen!

## Mehr Spaß mit Wasser!

Weitere Sand- und Wasserspielanlagen finden Sie in unserem Webshop unter Sand- und Wasserspiel

Pumpe bitte extra bestellen!



### Wasserspielanlage River

Infobox	
Mindest-Raum:	418x591x255 cm
freie Fallhöhe:	75 cm
Fallschutz netto:	12,0 m <sup>2</sup>
Fundamente:	11x OF oder 6x FFK
<b>5 66 457 120 00</b>	<b>Edelstahl</b>

Wählen Sie Ihre Pumpe:

**5 66 290 0** **Edelstahl**



### Wasserspielanlage Nevada

Infobox	
Mindest-Raum:	525x466x255 cm
freie Fallhöhe:	75 cm
Fallschutz netto:	12,0 m <sup>2</sup>
Fundamente:	13x OF oder 6x FFK
<b>5 66 459 120 00</b>	<b>Edelstahl</b>

Wählen Sie Ihre Pumpe:

**5 66 290 0** **Edelstahl**



Weiteren Sonnenschutz




### paradiso Sonnensegel komplett Sonya

Infobox	
Mindest-Raum:	369x369x291 cm
freie Fallhöhe:	-
Fallschutz netto:	-
Fundamente:	4x OF

① **5 45 173 053 00** **Robinie geölt**  
**5 45 173 063 00** **Robinie natur**

①







Lieferumfang abweichend von Abbildung



**paradiso**  
**Sand- und Matschanlage Sandro**

**Infobox**

Mindest-Raum:	650x650x239 cm
freie Fallhöhe:	59 cm
Fallschutz netto:	35,0 m <sup>2</sup>
Fundamente:	13x OF

- ① 5 45 085 053 06 **Robinie geölt**
- 5 45 085 063 00 **Robinie natur**



**Robuste Einheit aus Robinie**



Pumpe bitte  
extra bestellen!



**paradiso**  
**Sand- und Matschanlage Albida**

**Infobox**

Mindest-Raum:	1005x881x264 cm
freie Fallhöhe:	84 cm
Fallschutz netto:	65,0 m <sup>2</sup>
Fundamente:	13x OF

- ① 5 45 111 053 06 **Robinie geölt**
- 5 45 111 063 00 **Robinie natur**



Wählen Sie Ihre Pumpe:

- Ⓐ 5 66 290 0 **Edelstahl**
- Ⓑ 5 57 051 0 **Grauguss**





# 「Kleine Spielpunkte schaffen – Klassiker für jeden Spielplatz!」



Campingplatz Lotsenhaus, Neustadt in Holstein









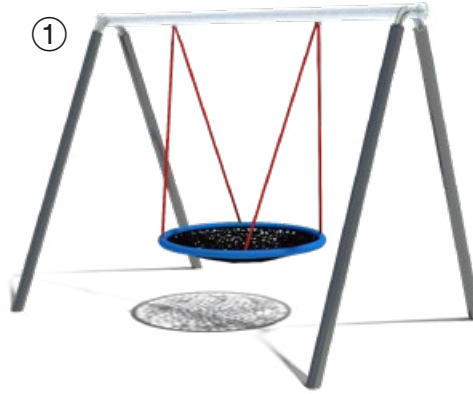
### unique Doppelschaukel Luna mit Nesthocker

#### Infobox

Mindest-Raum:	710x300x330 cm
freie Fallhöhe:	145 cm
Fallschutz netto:	18,0 m <sup>2</sup>
Fundamente:	4x OF

5 55 355 0 24 **Stahl Pulver blau**

① 5 55 355 0 25 **Stahl Pulver grau**



Weitere  
Schaukeln



### paradiso Doppelschaukel Yanna mit Sicherheitsschaukelsitzen

#### Infobox

Mindest-Raum:	785x400x271 cm
freie Fallhöhe:	139 cm
Fallschutz netto:	22,0 m <sup>2</sup>
Fundamente:	4x OF

① 5 45 002 053 06 **Robinie geölt**

5 45 002 063 00 **Robinie natur**



### playo Dreifachschaukel Kondor

#### Infobox

Mindest-Raum:	800x527x317 cm
freie Fallhöhe:	137 cm
Fallschutz netto:	38,0 m <sup>2</sup>
Fundamente:	6x OF oder 6x FFK

5 10 140 011 00 **NH kdi**

5 10 140 031 00 **Lärche natur**

① 5 10 140 041 00 **Lärche BSH**



### unique Schaukelschlange

#### Infobox

Mindest-Raum:	1305x466x360 cm
freie Fallhöhe:	205 cm
Fallschutz netto:	23,0 m <sup>2</sup>
Fundamente:	6x OF

5 55 334 5 **NH kdi**

5 55 334 031 00 **Lärche natur**

① 5 55 334 041 00 **Lärche BSH**

5 55 334 041 06 **Lärche BSH grün**







**unique**  
Doppelseilbahn Fjall 20 m

**Infobox**

Mindest-Raum:	2405x680x386 cm
freie Fallhöhe:	80 cm
Fallschutz netto:	125,5 m <sup>2</sup>
Fundamente:	12x OF

5 55 278 0 24	Stahl Pulver blau
① 5 55 278 0 25	Stahl Pulver grau

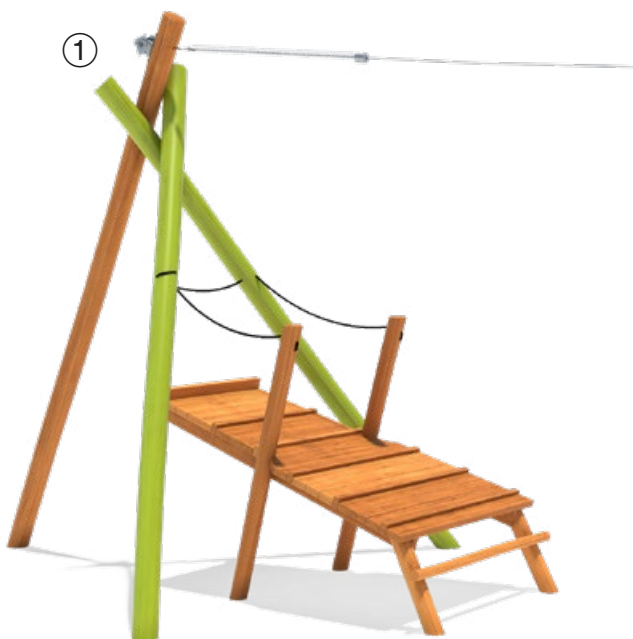


**paradiso**  
Seilbahn Tardo mit  
Startpodest 30 m

**Infobox**


Mindest-Raum:	3718x660x392 cm
freie Fallhöhe:	144 cm
Fallschutz netto:	121,0 m <sup>2</sup>
Fundamente:	10x OF

① 5 45 125 053 06	Robinie geölt
5 45 125 063 00	Robinie natur



Weitere Seilbahnen  
& Karusselle

**Drehen & Wippen**



**Sitzkarussell**  
Jupiter Ø 200 cm

**Infobox**

Mindest-Raum:	Ø 600x280 cm
freie Fallhöhe:	45 cm
Fallschutz netto:	28,5 m <sup>2</sup>
Fundamente:	1x OF

5 56 071 0	Edelstahl
------------	-----------



**Pendelwippkarussell**  
Janus Ø 320 cm

**Infobox**

Mindest-Raum:	Ø 1120x500 cm
freie Fallhöhe:	128 cm
Fallschutz netto:	66,5 m <sup>2</sup>
Fundamente:	1x OF

5 56 084 0	Stahl Pulver, Gummi
------------	---------------------





## Federwippe Pony

### Infobox

Mindest-Raum:	300x250x238 cm
freie Fallhöhe:	58 cm
Fallschutz netto:	7,0 m <sup>2</sup>
Fundamente:	1x 5591600 + 1x OF oder 1x 5632100 + 1x OF

5 67 013 0 Leimholz, MDF



## Federwippe Fuchs

### Infobox

Mindest-Raum:	300x250x238 cm
freie Fallhöhe:	58 cm
Fallschutz netto:	7,0 m <sup>2</sup>
Fundamente:	1x 5591600 + 1x OF oder 1x 5632100 + 1x OF

5 67 241 0 Leimholz, MDF

**EXTRA BESTELLEN!**  
Erdanker für die Befestigung finden Sie in unserem Webshop unter Zubehör und Ersatzteile



## paradiso Federwippe Marienkäfer

### Infobox

Mindest-Raum:	365x355x250 cm
freie Fallhöhe:	70 cm
Fallschutz netto:	11,0 m <sup>2</sup>
Fundamente:	1x 5632280 + 1x OF

5 45 289 053 00 Robinie geölt

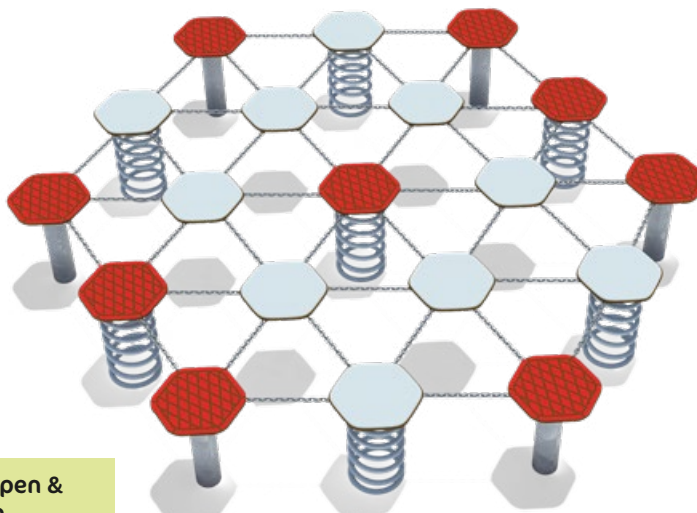


## Balancier- und Motorikstrecke

### Infobox

Mindest-Raum:	536x573x220 cm
freie Fallhöhe:	40 cm
Fallschutz netto:	24,0 m <sup>2</sup>
Fundamente:	13x OF

5 67 260 0 Stahl Pulver, VA, HPL



Weitere Wippen & Federwippen



## climbo Stehwippe Suri

### Infobox

Mindest-Raum:	800x541x317 cm
freie Fallhöhe:	138 cm
Fallschutz netto:	22,0 m <sup>2</sup>
Fundamente:	1x OF

5 25 906 013 00 NH kdi  
5 25 906 033 00 Lärche natur  
① 5 25 906 043 00 Lärche BSH, Lärche



## ecorino Balkenwippe Viersitzer

### Infobox

Mindest-Raum:	660x314x303 cm
freie Fallhöhe:	124 cm
Fallschutz netto:	12,5 m <sup>2</sup>
Fundamente:	1x OF

① 5 15 022 013 00 NH kdi  
5 15 022 033 00 Lärche natur  
5 15 022 043 00 Lärche BSH





Weitere  
Krippenspielanlagen

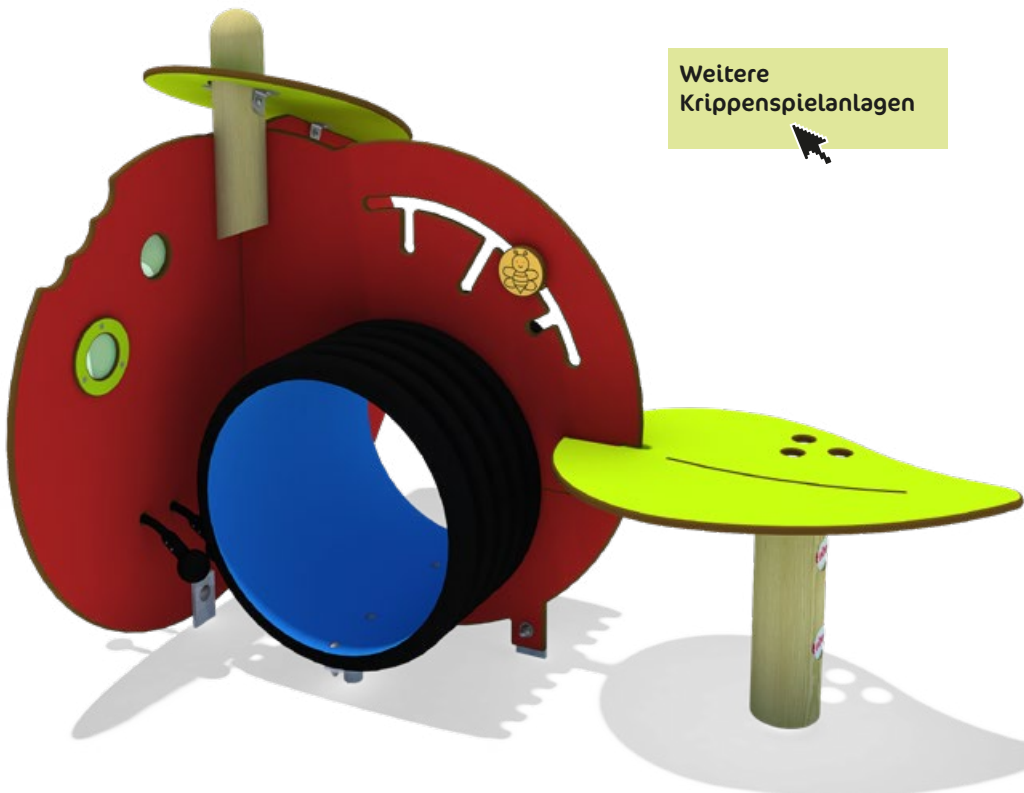


**minimondo**  
**Spielanlage Sommerapfel**

**Infobox**

Mindest-Raum:	494x426x225 cm
freie Fallhöhe:	45 cm
Fallschutz netto:	16,0 m <sup>2</sup>
Fundamente:	1x OF oder 3x FFK + 2x FFr

5 59 852 001 00 NH kdi



**minimondo**  
**Schaukel Gänseblümchen mit Nesthocker**

**Infobox**

Mindest-Raum:	510x230x200 cm
freie Fallhöhe:	90 cm
Fallschutz netto:	12,0 m <sup>2</sup>
Fundamente:	2x OF

5 59 813 0 Stahl, PE

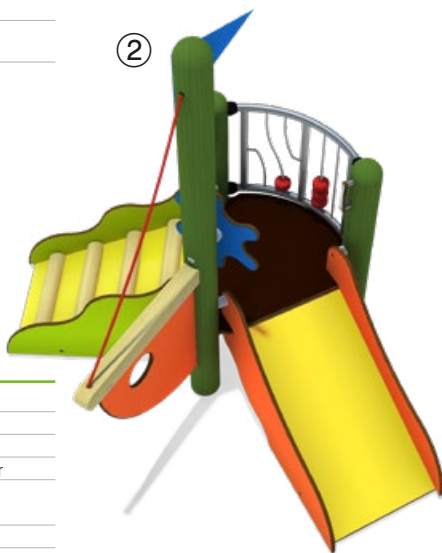


**minimondo**  
**Spielschiff Möwe**

**Infobox**

Mindest-Raum:	540x431x220 cm
freie Fallhöhe:	40 cm
Fallschutz netto:	18,0 m <sup>2</sup>
Fundamente:	1x OF oder 2x FFK + 3x FFr

- ① 5 59 820 011 00 NH kdi
- 5 59 820 031 00 Lärche natur
- 5 59 820 041 00 Lärche BSH geölt
- ② 5 59 820 041 21 Lärche BSH grün







Weitere  
dynamische Geräte

Einbaurahmen  
inklusive



**Bodentrampolin  
Jump XL**

Infobox	
Mindest-Raum:	650x550x100 cm
freie Fallhöhe:	≤100 cm
Fallschutz netto:	24,5 m <sup>2</sup>
Fundamente:	-

5 62 110 0 **Stahl feuerverzinkt, Kunststoff, Gummigranulat**



**Bodentrampolin  
Jump Circle S**

Infobox	
Mindest-Raum:	Ø 420x100 cm
freie Fallhöhe:	≤100 cm
Fallschutz netto:	12,0 m <sup>2</sup>
Fundamente:	-

5 62 111 0 **Stahl feuerverzinkt, Kunststoff, Gummigranulat**





# Kriechtunnel

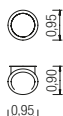
Kriechtunnel im Erdverbau sind die heimlichen Favoriten auf dem Spielplatz. Eine phantasievolle Gestaltung des Geländes weckt den Entdeckungsgeist der Kinder.

- rot \_26
- grau \_22
- iguana \_31



## Kriechtunnel Anfangsteil

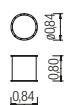
- 5 40 203 101 26 GFK rot
- 5 40 203 101 22 GFK grau
- 5 40 203 101 31 GFK iguana



Größe: Ø 84x90 cm  
Lieferumfang: 1x Anfangsteil: GFK Befestigungsschrauben

## Kriechtunnel Gerade

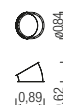
- 5 40 202 101 26 GFK rot
- 5 40 202 101 22 GFK grau
- 5 40 202 101 31 GFK iguana



Größe: Ø 84x80 cm  
Lieferumfang: 1x Teilstück Gerade: GFK Befestigungsschrauben

## Kriechtunnel Bogen

- 5 40 201 101 26 GFK rot
- 5 40 201 101 22 GFK grau
- 5 40 201 101 31 GFK iguana



Größe: Ø 84x62 cm  
Lieferumfang: 1x Bogen 30°: GFK Befestigungsschrauben



## Rutsche mit Aufstieg PH 150 cm, Edelstahl

### Infobox

Mindest-Raum:	741x348x330 cm
freie Fallhöhe:	150 cm
Fallschutz netto:	22,0 m <sup>2</sup>
Fundamente:	4x OF


5 58 451 0 **Edelstahl**



# Wir planen Ihre Hangrutsche auf Maß!



Beraten. Planen. Sparen.  
**BERATUNG VOR ORT**



## Hügelpodest für Anbau rutsche breit

### Infobox

Mindest-Raum:	400x416x205 cm
freie Fallhöhe:	25 cm
Fallschutz netto:	-
Fundamente:	4x OF oder 4x FFK oder 4x FFr

5 45 227 5 **NH kdi**

## Anbau rutsche breit PH 145 cm

### Infobox

Mindest-Raum:	472x414x325 cm
freie Fallhöhe:	145 cm
Fallschutz netto:	16,5 m <sup>2</sup>
Fundamente:	1x OF oder 1x FFK

- 5 40 104 101 26 GFK rot
- 5 40 104 101 22 GFK grau
- 5 40 104 101 31 GFK iguana
- 5 40 104 121 00 **Edelstahl**



eibiniLAND®

# Indoor- Abenteuer!

Ferienpark RCN de Schotsman, Niederlande





Flughafen Nürnberg



# Unbegrenzt modular – individuell konfigurierbar!

Ob individualisierte Standardanlage  
oder komplett neue Spielwelt –  
wir konfigurieren Ihr Spielgerät!

Ihre individuelle Zusammenstellung prüfen wir auf  
technische Machbarkeit inkl. Standsicherheit,  
Normkonformität, aktuelle Lieferzeit und Preis.  
So können wir für Ihr Spielplatzprojekt einen  
optimalen Bauablauf garantieren.



Wenn Ihnen die **kleine Bergsteigerrampe** nicht zusagt,  
wählen Sie stattdessen aus  
unserer **rießigen Auswahl an  
Aufstiegen** Ihren Favoriten!



**Wählen Sie aus unterschiedlichsten Themenwelten:**

- Maritim                      → Baustelle
- Dschungel                    → Bauernhof
- Feuerwehr                  → Burg

Sie möchten das Hindernis ersetzen? Da haben Sie die Qual der Wahl: **wie wär's mit Boje oder Sitzsack?**



**Kontaktieren Sie unseren Fachberater**

Material

Podeste

Einhängeelemente

Brüstungen:


Übergänge

Spielbrüstungen

Aufstiege

Dacharten und -formen





①



Weitere  
Spielanlagen



**eibiniland**  
**Indoorspielanlage**  
**Kombination 02**

**Infobox**

Mindest-Raum:	829x494x255 cm
freie Fallhöhe:	45 cm
Fallschutz netto:	-
Fundamente:	-

5 11 903 012 00	NH kdi
5 11 903 032 00	Lärche natur
① 5 11 903 042 00	Lärche BSH, Lärche







①

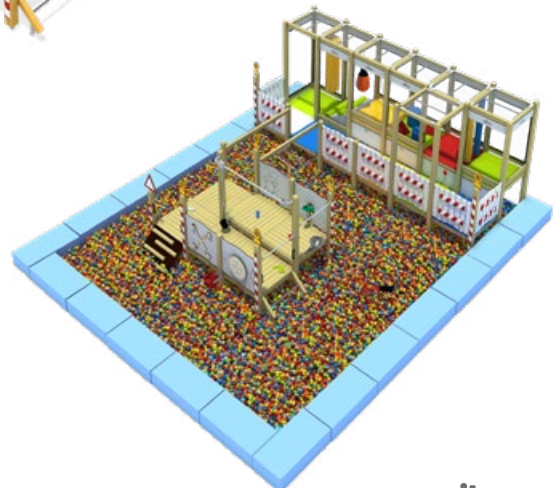


**eibiniland**  
Indoorspielanlage  
Baustelle

**Infobox**

Mindest-Raum:	897x850x255 cm
freie Fallhöhe:	45 cm
Fallschutz netto:	-
Fundamente:	-

- 5 11 904 012 00 NH kdi
- 5 11 904 032 00 Lärche natur
- ① 5 11 904 042 00 Lärche BSH, Lärche





# 「 Mit Bewegung durchstarten! 」

Bewegungspark Gemeinde Ebern





# BEWEGUNGS-STATIONEN

## DAS FITNESSSTUDIO UNTER FREIEM HIMMEL



Viele Informationen und weitere Produkte zum Thema finden Sie in unserer Outdoor Active Broschüre.

### EXTRA BESTELLEN!

Passende Fallschutzplatten finden Sie in unserem Webshop unter Spielplatzergänzungen

### Bewegungs-Station Crosstrainer

5 54 034 0



Jugendliche  
Erwachsene  
Senioren



Mobilisation



Aufwärmen  
Koordination  
Ausdauer  
Schnelligkeit



### Bewegungs-Station Brustpresse

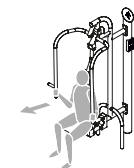
5 54 039 0



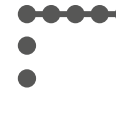
Jugendliche  
Erwachsene  
Senioren



Kraft



Kraft  
Koordination  
Ausdauer







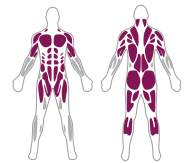
Viele Informationen und weitere Produkte zum Thema finden Sie in unserer Outdoor Active Broschüre.

## Calisthenics-Anlage Maxi 01

- 5 52 056 70
- 5 52 056 31



Jugendliche  
Erwachsene  
Senioren



Krafttraining



Aufwärmen  
Kraft  
Koordination  
Ausdauer  
Schnelligkeit  
Dehnung





# CALISTHENICS & STREET WORKOUT

IDEALE TRAININGSPLATTFORM FÜR JEDERMANN!



Sportgelände Gemeinde Giebelstadt





Gigantisch  
 Beeindruckend  
 Abenteuerlich  
 Kreativ  
 Sehenswert  
 Wertvoll  
 Ideenreich  
 Märchenhaft  
 Speziell



# KLETTER PARADIES

MANUFAKTUR FÜR FANTASTISCHE IDEEN



Wir entwickeln und bauen fantastische Welten für Kinder –

## „Sägewerk“ im Erlebnis- park Tripsdrill (D)

Europas größtes Spielplatz – Sägewerk ist **DIE** holzig-rustikale Attraktion und passt fantastisch zur benachbarten Holzachterbahn. Behördliche Anforderungen, Brandschutz, Statik, spezielle Kundenwünsche – das alles war nicht ohne. Aber am Ende stimmten Qualität und Budget und ausgelassen spielende Kinder sorgen für Glücksgefühle auf allen Seiten!



## Denkrichtung 360°.

Wir denken aus verschiedensten Positionen. Wir nehmen andere Perspektiven ein, um ein rundum gutes Ergebnis zu bekommen.

Mal betrachten wir die Sache aus Kinderaugen. Dann sind wir strenger Bauherr oder pragmatischer Hausmeister oder die Eltern. Was sind wir morgen?







mit höchstem Anspruch an Design und technischem Knowhow.



**Familotel  
„Allgäuer Berghof“  
Oferschwang (D)**

Hier stehen kleine Gäste an erster Stelle. In der riesigen Spielewelt, dem „Quaki“, gibt es so viel zu entdecken. Beim Anblick der vielen Rutschen und Klettermöglichkeiten grinsen kleine Spielkinder vor lauter Freude von einer zur anderen Backe. Denn ihre Erlebnisse von heute sind die Kindheitserinnerungen von morgen.



**„Kletterparadies“ – die Manufaktur aus dem Hause eibe!**

- 2002 in Dresden gegründet
- individuelle Kletteranlagen und Großprojekte
- maßgeschneiderte Konzepte für höchste Ansprüche





## Wir realisieren kreative, verblüffende und kindgerechte

### Einkaufszentrum „Flair-Fürth“ (D)

Unser „Natur-Entdeckerspielplatz“ verbindet zahlreiche Spiel- und Erlebniswelten für alle Kinder. Modern-abstrakt und dennoch natürlich-organisch, schafft der Spielbereich zahlreiche Möglichkeiten zum Entdecken. Das „Haus am See“, der „Fischteich mit begehbaren Displays“, der „Seegras-Balanceparcours“ und das „Schilfhäuschen“ schaffen eine wundervolle Atmosphäre für Jung und Alt. Zwei Geschossebenen wurden hier durch eine tolle Röhrenrutsche miteinander verbunden. Das schafft Ambiente und macht Lust auf Shoppen mit Kindern.



# Brief & Siegel.

Kinder und Morgen. Das fordert immer nachhaltiges Handeln. Unsere Erzeugnisse und wir sind zertifiziert. Wir bieten auf unsere Bauten umfangreiche Garantien. Wir produzieren ressourcenschonend unter optimalen Materialeinsatz.

Wir übernehmen Verantwortung durch FSC®-Ökobilanz, EMAS und Co. Versprochen!







## Spielkonzepte für drinnen & draußen. Mehr einzig als artig!



### Center Parcs Baluba, Leutkirch (D)

In 6 Spielzonen kam hier richtig viel zusammen: Ein Trampolin für aktive Kids, Kartbahn mit Elektroautos, Ballkanone und Ballvulkan, ein abgetrennter Kleinkinderbereich, 3 verbundene Klettertürme. Zum Durchklettern, Verstecken, Rausschauen oder einfach Pause machen. Die Mischung macht's!



Es hat sich herum gesprochen. Unsere Leistung wird geschätzt, auch außerhalb Deutschlands. Das macht uns stolz.

Wir wollen überzeugen: Pünktliche Lieferung, hohe Sicherheits-Standards, Qualität ohne wenn und aber. Und selbstverständlich kennen wir die Norm EN 1176 für Spielplätze in- und auswendig.

# Passt, wackelt und hat Luft?







Wir freuen uns schon, auch Sie zum Staunen zu bringen!



**Hotel „Tante Frida“  
in Maria Alm (AT)**

Das verrückte Haus und Familienhotel bekam von uns einen wahren Dschungelspielplatz verpasst.


Hier können die Kleinen Abenteurer auf zwei Ebenen toben, rennen, klettern, rutschen, Bobbycar fahren und auf Safari gehen. Alle Elemente sind gestalterisch im Einklang und mit liebevollen Details ausgestattet.



Wir sind Kind  
geblieben.

Bei aller Professionalität und Planungs-Kompetenz können wir die Welt noch durch Kinder-  
augen sehen.

Wer fantastische Welten für Kinder bauen will, hat dieses Entdecker-Gen. Glück für uns!







# KLETTER PARADIES

MANUFAKTUR FÜR FANTASTISCHE IDEEN

Hotels  
Tierparks  
Trampolinhallen  
Flughäfen  
Freizeitparks  
Gastronomie  
Einkaufszentren  
Indoorspielplätze

Mit jeder Menge Herz, Hand und planerischer Finesse.



### Unsere fantastischen Projekte

Besonders individuelle, sehr anspruchsvolle und fantasievolle Projekte verdienen höchste Aufmerksamkeit. Das Team der Kletterparadies-Manufaktur steht genau für die Projekte bereit – mit ganz viel Herzblut, Engagement und Expertise!



Die **Hand** – für uns weit mehr als ein Symbol. Sie steht für:

- Handschlag** – Vertrauensvolle Zusammenarbeit.
- Handwerk** – individuelle, hochwertige Handarbeit
- Hand in Hand** – reibungslose Projektabwicklung
- Handschrift** – pragmatisch & lösungsorientiert
- Mit Herz & **Hand** – fantastische Spielräume



## Hand drauf!

### Kontakt.

Machen Sie Alarm! Sprechen Sie mit uns!  
Wir würden uns freuen, von Ihnen zu hören!

Kletterparadies GmbH  
Bahnhofstraße 4, D-01259 Dresden  
Tel. +49 351 21 07 20 - 0  
info@kletterparadies.net







ecorino  
Spielanlage Schneeberg, Solo

eibe Produktion +  
Vertrieb GmbH  
Leonfeldnerstraße 77  
A-4040 Linz  
Österreich  
Tel. +43 732 710 148  
Fax +43 732 710 148 89  
eibe@eibe.at  
www.eibe.at